



Liquidació Pressupostària 2017



S U M A R I

I. LIQUIDACIÓ PRESSUPOSTÀRIA

II. EVOLUCIÓ INGRESSOS I DESPESA

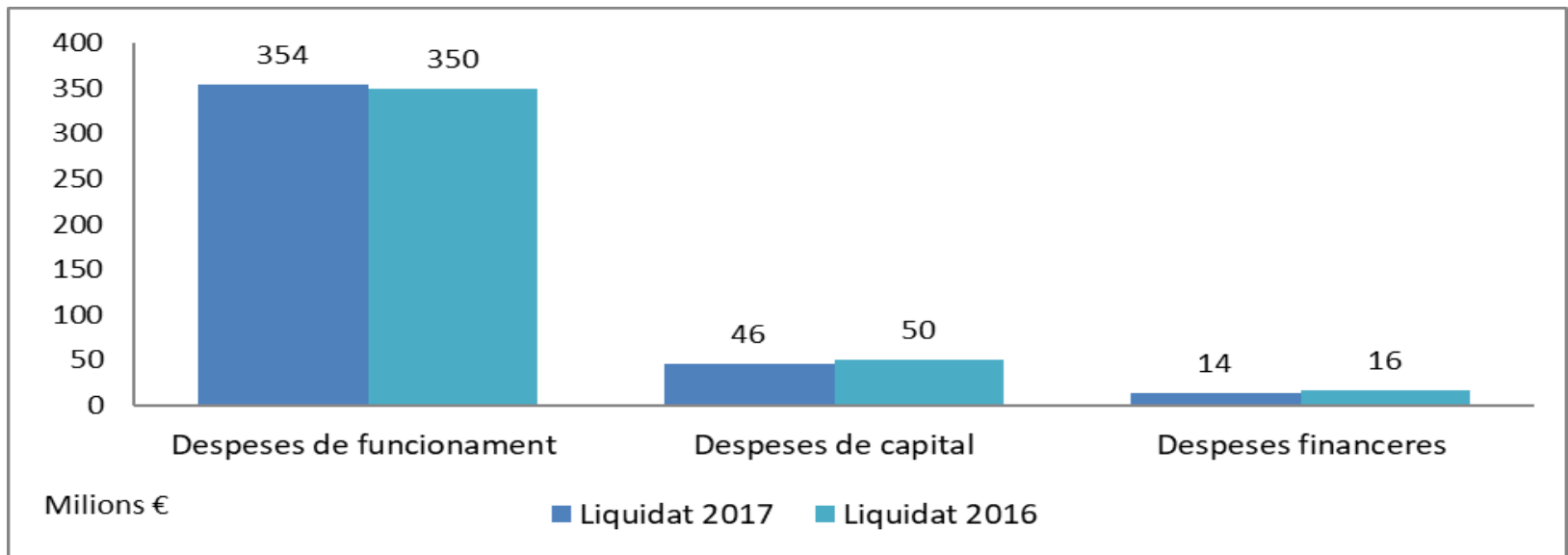
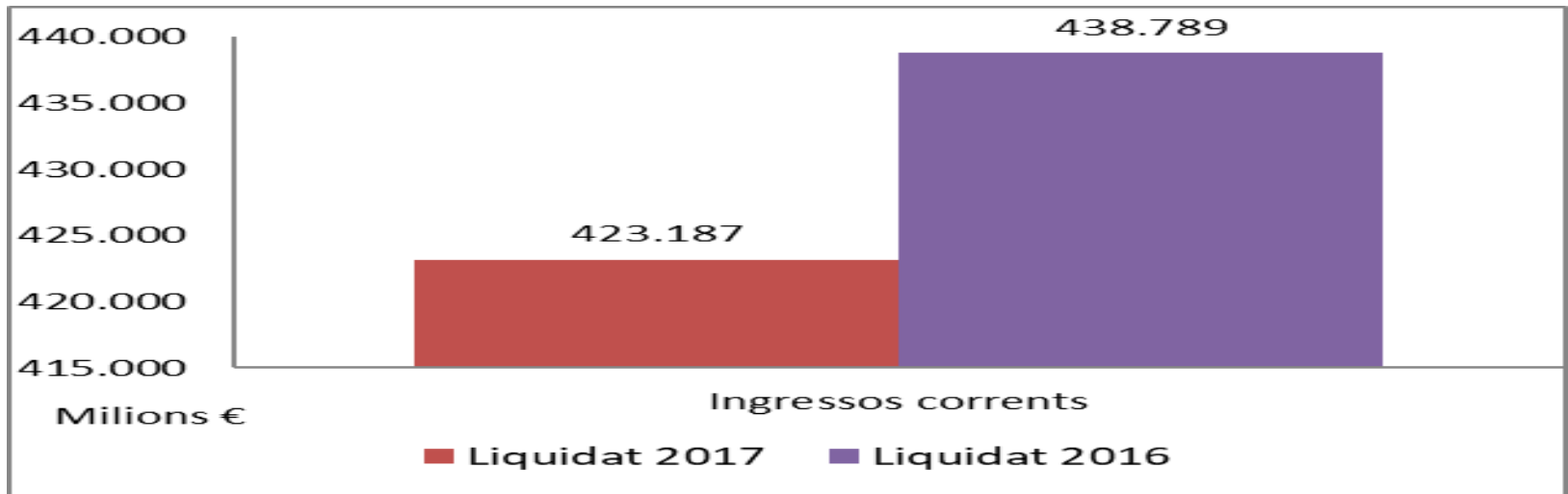


I. LIQUIDACIÓ PRESSUPOSTÀRIA - Resultat

	Pressupost final 2017	Liquidat exercici	% Liq./ Pressupost	Liquidat exerc. anterior	Var. Liquidat exercicis	% Var. Liq. exercicis
Ingressos corrents	415.119.074	423.187.443	101,94%	438.788.723	- 15.601.280	-3,56%
Despeses de funcionament ¹	- 362.050.502	- 354.488.125	97,91%	- 349.720.726	- 4.767.399	1,36%
Ingressos de capital	-	166.014	0,00%	13.983	152.031	1.087,24%
Despeses de capital	- 74.927.934	- 46.010.051	61,41%	- 50.264.098	4.254.047	-8,46%
Superàvit o dèficit de gestió	- 21.859.363	22.855.281	-104,56%	38.817.882	- 15.962.601	-41,12%
Despeses financeres	- 14.589.655	- 13.773.686	94,41%	- 16.212.060	2.438.373	-15,04%
Superàvit o dèficit de caixa	- 36.449.018	9.081.595	-24,92%	22.605.823	- 13.524.228	-59,83%
Actius financers (ingressos)	3.935.024	5.576.742	141,72%	3.899.873	1.676.869	43,00%
Passius financers (ingressos)	490.595.414	522.711.135	106,55%	726.254.652	- 203.543.517	-28,03%
Actius financers (despeses)	- 965.894	- 880.481	91,16%	- 18.979.376	18.098.896	-95,36%
Passius financers (despeses)	- 541.624.626	- 541.604.286	100,00%	- 694.344.042	152.739.756	-22,00%
Variació d'actius i passius financers	- 48.060.083	- 14.196.890	29,54%	16.831.106	- 31.027.996	-184,35%
Resultat pressupostari	- 84.509.101	- 5.115.295	6,05%	39.436.928	- 44.552.224	-112,97%



I. LIQUIDACIÓ PRESSUPOSTÀRIA- Resultat 2017





I. LIQUIDACIÓ PRESSUPOSTÀRIA – Evolució Resultat

(Milers d'euros)	L 2006	L 2007	L 2008	L 2009	L 2010	L 2011	L 2012	L 2013	L 2014	L 2015	L 2016	L 2017
Ingressos Corrents	255.617	306.859	316.900	271.246	303.993	308.231	368.016	392.138	371.538	390.759	438.803	423.353
Despeses Funcionament i Capital	341.950	373.261	392.714	372.545	346.249	340.328	425.603	352.582	355.511	386.527	399.985	400.498
Resultat de Gestió	-86.333	-66.402	-75.814	-101.299	-42.256	-32.097	-57.587	39.556	16.027	4.233	38.818	22.855
Despeses financeres	8.445	16.605	23.337	15.262	10.686	18.805	29.320	23.849	21.378	17.488	16.212	13.774
Resultat de Caixa	-94.778	-83.007	-99.151	-116.561	-52.942	-50.902	-86.907	15.707	-5.351	-13.255	22.606	9.082
Variació Actius i Passius Financers	137	36.727	132.244	119.152	91.669	64.789	77.980	22.101	32.122	-3.373	16.831	-14.197
Dèficit o Superàvit	-94.641	-46.280	33.093	2.592	38.727	13.887	-8.926	37.808	26.772	-16.628	39.437	-5.115

Periode Dèficit Acumulat

2006-2011 **-497.341**

2012-2017 **-58.118**

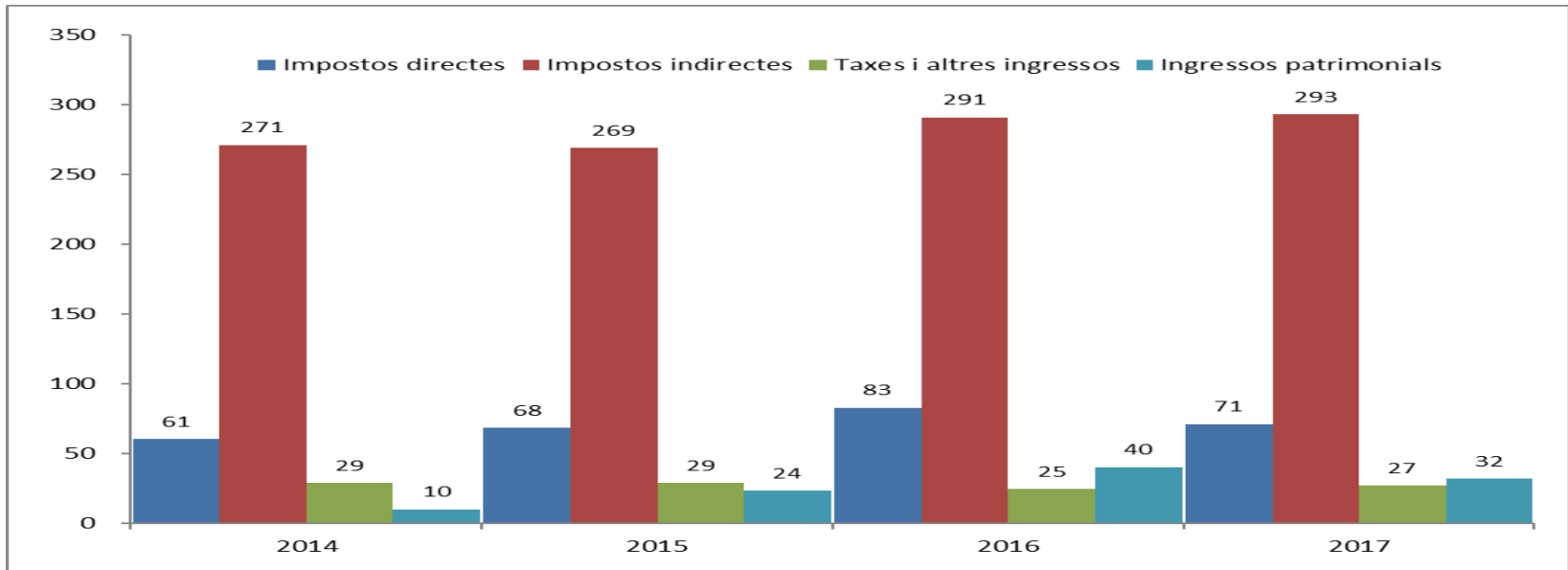
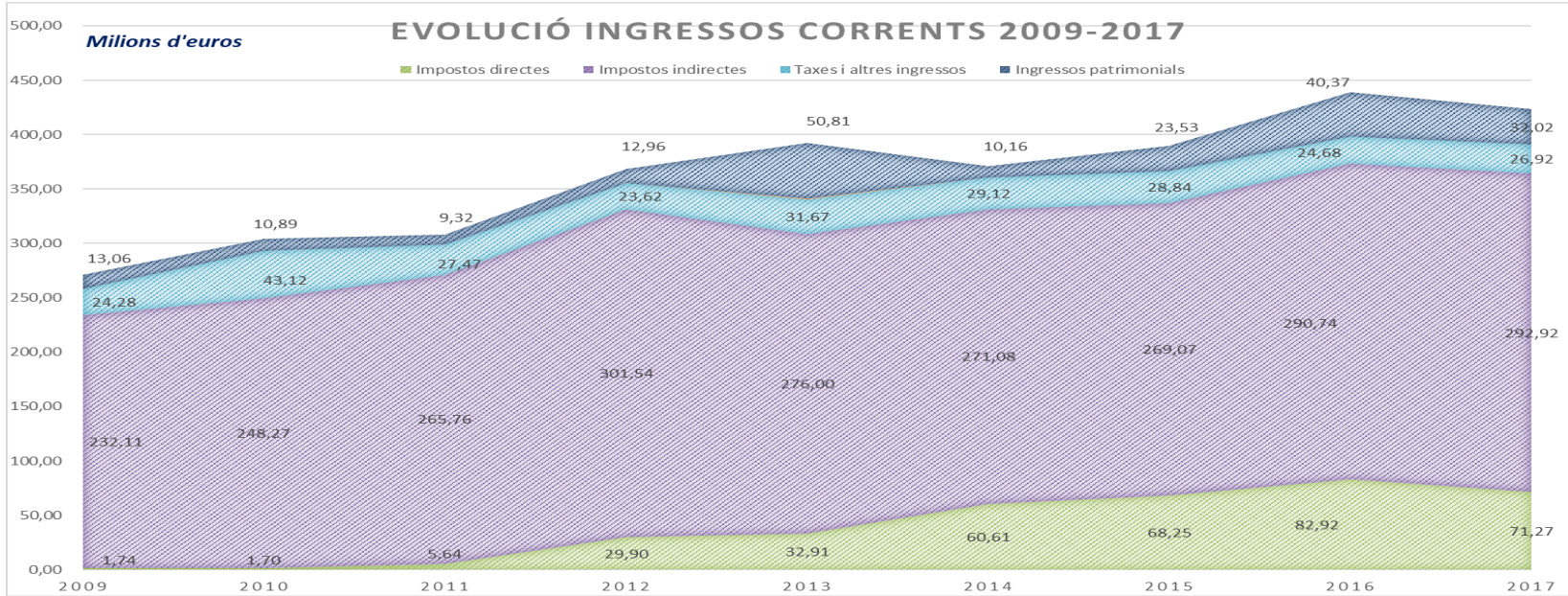


I. LIQUIDACIÓ PRESSUPOSTÀRIA – Ingressos

	Pressupost final	Liquidat exercici	% Liq./ Pressupost	Liquidat exerc. anterior	Var. Liquidat exercicis	% Var. Liq. exercicis
Impostos directes	74.228.539	71.269.094	96,01%	82.922.927	-11.653.833	-14,05%
Impostos indirectes	280.828.668	292.923.122	104,31%	290.740.248	2.182.874	0,75%
Taxes i altres ingressos	25.043.496	26.920.006	107,49%	24.684.394	2.235.611	9,06%
Transferències corrents	-	56.522	0,00%	67.051	-10.529	-15,70%
Ingressos patrimonials	35.018.371	32.018.699	91,43%	40.374.103	-8.355.404	-20,69%
Ingressos corrents	415.119.074	423.187.443	101,94%	438.788.723	-15.601.280	-3,56%
Alienacions d'inversions	-	166.014	0,00%	13.983	152.031	1.087,24%
Transferències de capital	-	-	0,00%	-	-	0,00%
Ingressos de capital	-	166.014	0,00%	13.983	152.031	1087,24%
Actius financers	3.935.024	5.576.742	141,72%	3.899.873	1.676.869	43,00%
Passius financers	490.595.414	522.711.135	106,55%	726.254.652	-203.543.517	-28,03%
Variació d'actius i passius financers	494.530.437	528.287.877	106,83%	730.154.524,26	-201.866.647	-27,65%
Pressupost d'ingressos	909.649.511	951.641.334	104,62%	1.168.957.231	-217.315.897	-18,59%



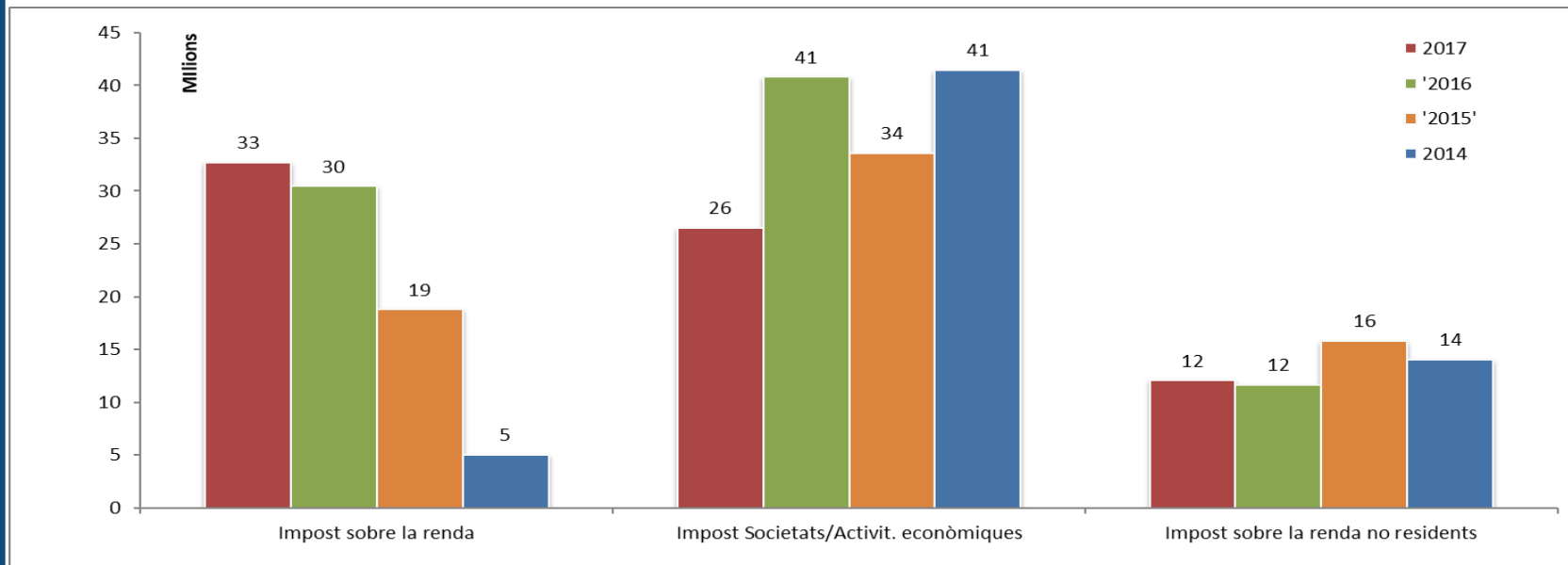
I. LIQUIDACIÓ PRESSUPOSTÀRIA – Ingressos Corrents





I. LIQUIDACIÓ PRESSUPOSTÀRIA – Impostos Directes

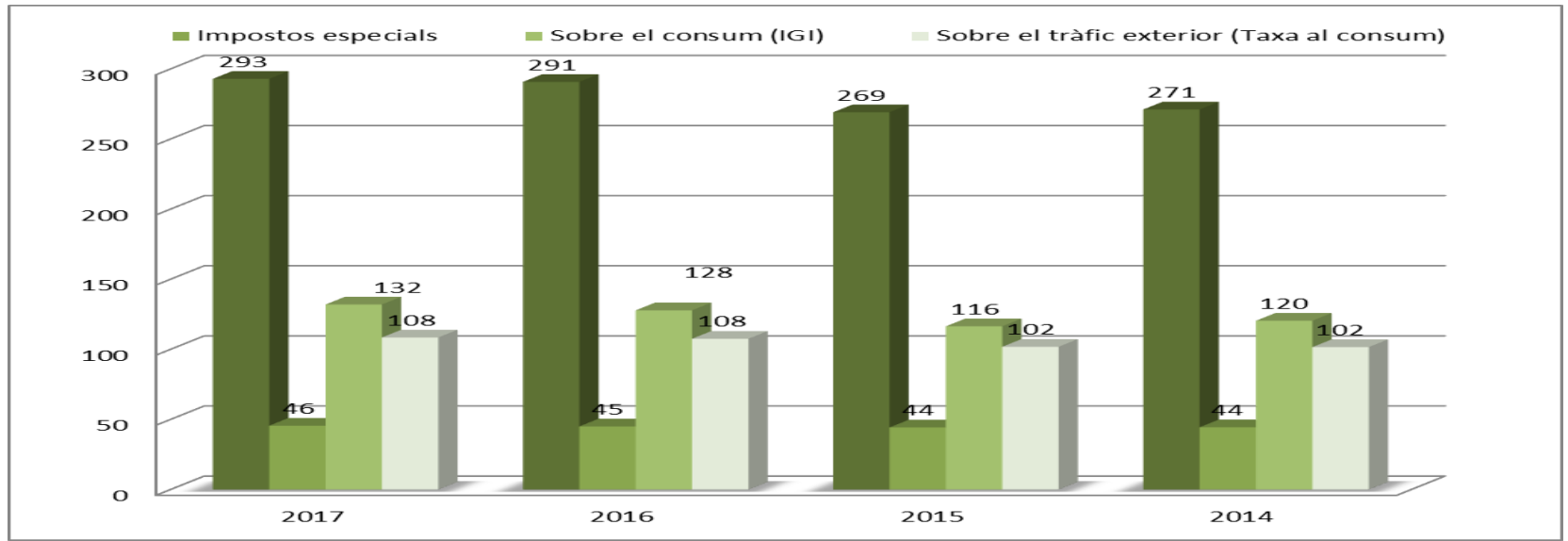
Descripció	Liquidat 31-12-17	Liquidat 31-12-16	Liquidat 31-12-15	Liquidat 31-12-14	Var. Liq. 15 vs 14	% Var. Liq. 15 vs 14
Sobre la renda	71.238.204	82.898.143	68.224.276	60.584.790	-11.659.939	-16,37%
Impost sobre la renda	32.672.326	30.451.144	18.777.745	5.051.288	2.221.181	6,80%
Impost s/Plusvàlues immobiliàries	2.760.317	1.940.703	1.295.634	5.051.288	819.613	29,69%
IRPF	29.912.009	28.510.441	17.482.111	-	1.401.568	4,69%
Impost Societats/Activit. econòmiques	26.493.462	40.800.287	33.601.502	41.487.758	-14.306.825	-54,00%
Impost sobre societats	26.403.004	40.689.351	30.588.143	37.313.465	-14.286.347	-54,11%
Activitats econòmiques	90.458	110.936	3.013.359	4.174.292	-20.478	-22,64%
Impost sobre la renda no residents	12.072.416	11.646.711	15.845.029	14.045.745	425.705	3,53%
Persones físiques (IRNR)	34.610	24.443	251.333	435.566	10.167	29,38%
Persones jurídiques (IRNR)	12.037.806	11.622.269	15.593.695	13.610.180	415.537	3,45%
Altres impostos directes	30.890	24.784	27.560	28.620	6.106	19,77%
S. act.que vulguin obrir fins a 24h	30.890	24.784	27.560	28.620	6.106	19,77%
Total	71.269.094	82.922.927	68.251.836	60.613.410	-11.653.833	-16,35%





I. LIQUIDACIÓ PRESSUPOSTÀRIA – Impostos Indirectes

Descripció	Liquidat 31-12-17	Liquidat 31-12-16	Liquidat 31-12-15	Liquidat 31-12-14
Sobre tans. patrim. i act. jurid. doc.	2.525.286	2.356.787	2.314.281	84.751
Sobre el consum (IGI)	131.994.637	127.840.883	116.429.291	120.424.336
Sobre serveis	3.100.567	6.620.320	2.754.941	3.034.570
Sobre la producció	-	-	-	1.015
Impostos especials	45.552.960	45.028.773	44.286.166	44.438.567
Sobre el tràfic exterior (Taxa al consum)	108.490.871	107.557.319	101.836.692	101.594.147
Cànon	-	-	-	7.355
Sobre el joc	1.258.801	1.336.164	1.448.108	1.493.383
Total indirectes	292.923.122	290.740.248	269.069.479	271.078.124



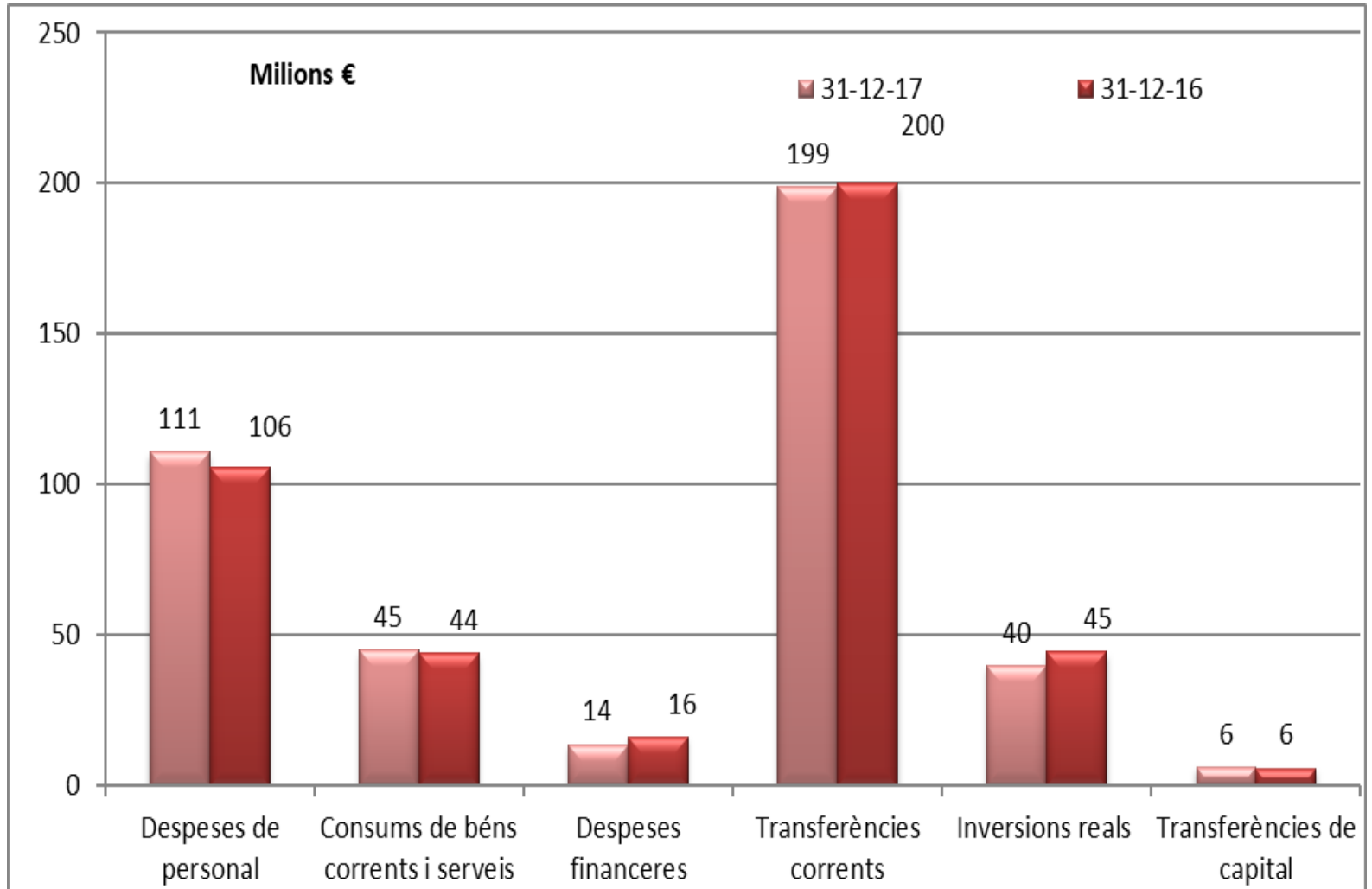


I. LIQUIDACIÓ PRESSUPOSTÀRIA – Estat de despesa 1/2

Capítol	Liquidat 31-12-17	Liquidat 31-12-16	Var. Liq. exercicis	% Var. Liq. exercicis
Despeses de personal	110.772.164	105.643.932	5.128.232	4,85%
Consums de béns corrents i serveis	45.024.891	44.004.239	1.020.653	2,32%
Despeses financeres	13.773.686	16.212.060	-2.438.373	-15,04%
Transferències corrents	198.691.070	200.072.555	-1.381.486	-0,69%
Despeses corrents	368.261.811	365.932.785	2.329.026	0,64%
Inversions reals	39.862.326	44.514.642	-4.652.316	-10,45%
Transferències de capital	6.147.725	5.749.457	398.269	6,93%
Despeses de capital	46.010.051	50.264.098	-4.254.047	-8,46%
Actius financers	880.481	18.979.376	-18.098.896	-95,36%
Passius financers	541.604.286	694.344.042	-152.739.756	-22,00%
Variació d'actius i passius financers	542.484.767	713.323.418,60	-170.838.652	-23,95%
Pressupost de despeses	956.756.629	1.129.520.302	-172.763.673	-15,30%

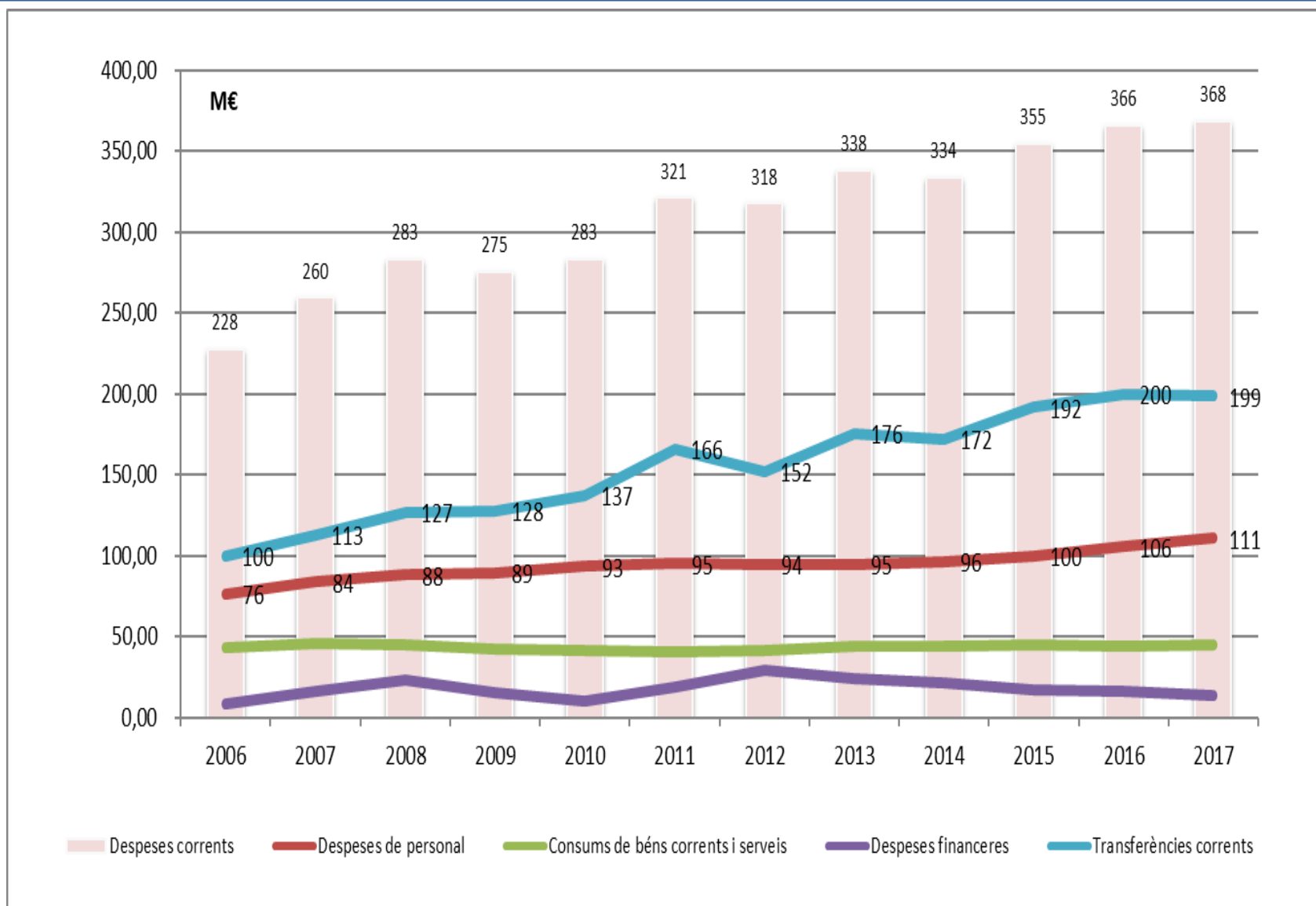


I. LIQUIDACIÓ PRESSUPOSTÀRIA – Estat de despesa 2/2



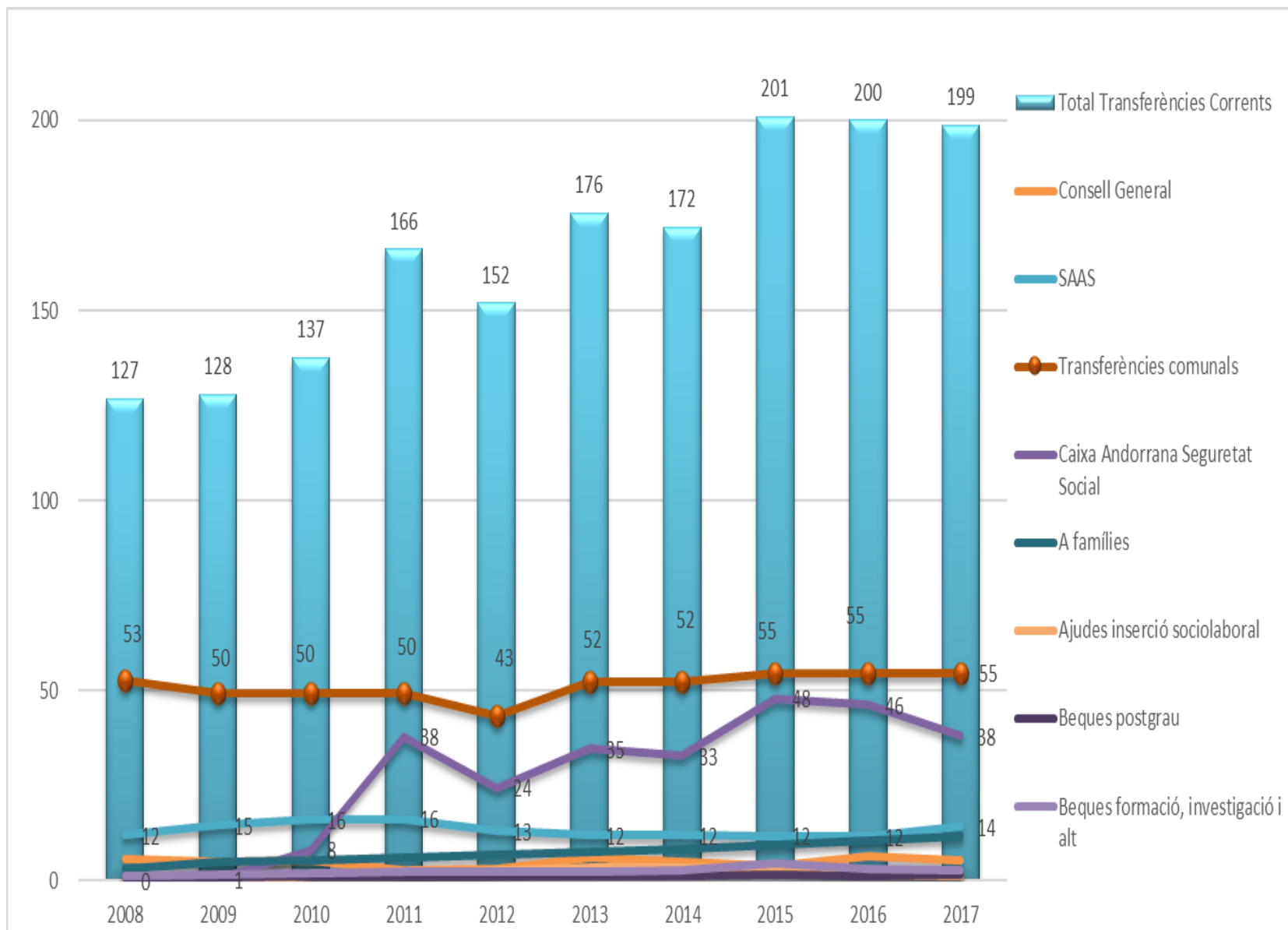


II. Evolució Despesa Corrent



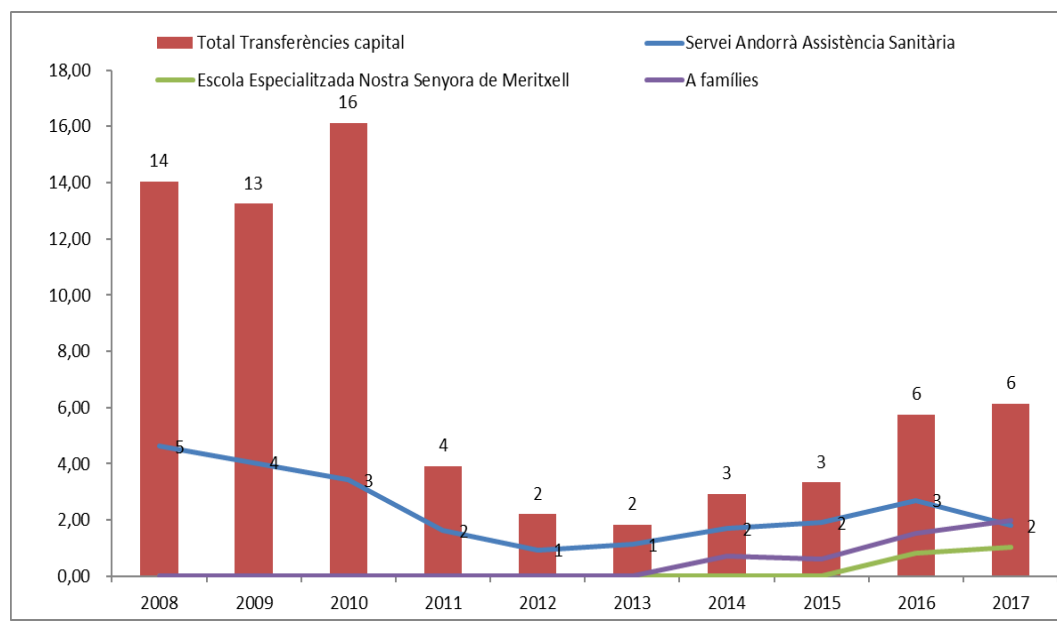
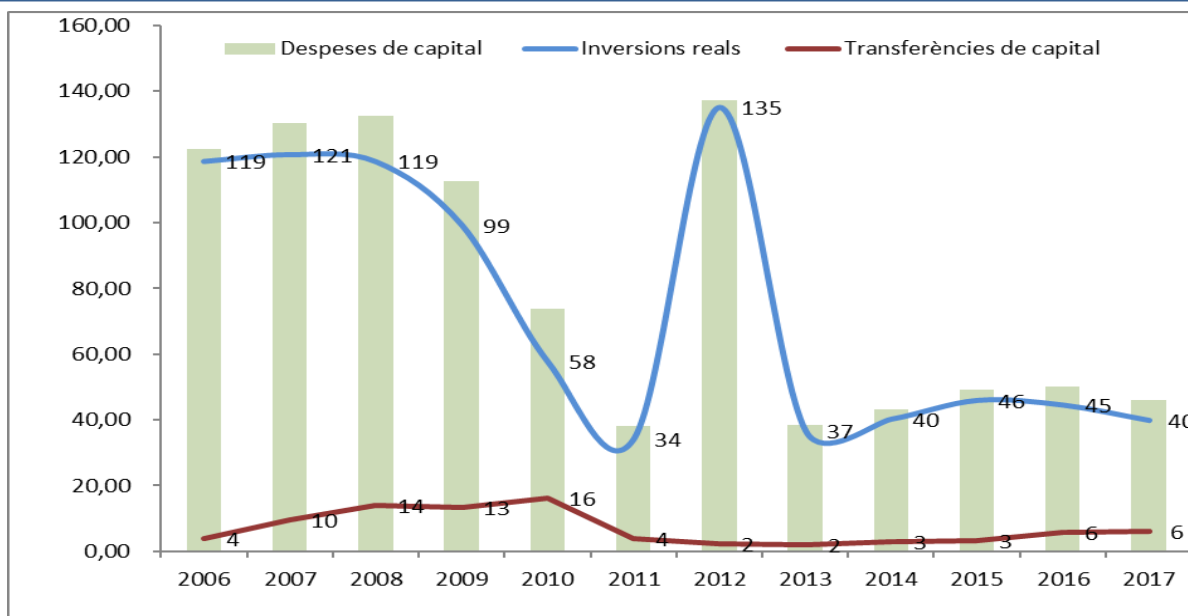


II. Evolució Despesa Corrent – Transferències Corrents





II. Evolució Despesa de Capital



Liquidació Pressupostària 2017



Govern d'Andorra

representació

Gràcies per la seva atenció...