



Govern d'Andorra

Departament d'Afers Socials

Dades 2025

Ministeri d'Afers Socials
Andorra la Vella, 19 de maig del 2026

1.- ÀREA D'ATENCIÓ A LES PERSONES I LES FAMÍLIES

- 1.1.- Servei Social d'Atenció Primària
- 1.2.- Servei d'Atenció Immediata (SAI)
- 1.3.- Servei Telefònic d'Urgència (STU)

2.- ÀREA DE PROMOCIÓ A L'AUTONOMIA PERSONAL

- 2.1.- Programa de gent gran i participació social
- 2.2.- Comissió Nacional de Valoració (CONAVA)
- 2.3.- Afiliació a la Seguretat Social
- 2.4.- Pensió de solidaritat per a persones amb discapacitat
- 2.5.- Programa “ Vida Independent”
 - “Vull emancipar-me
 - “Me'n vaig a casa meva”
 - “Assistent Personal”
- 2.6.- Programa d'ONGS i Entitats sense finalitat de lucre
- 2.7.- Programa de Formació Sociolaboral
- 2.8.- Formació del Conveni relatiu als drets de les persones amb discapacitat
- 2.9.- Altres recursos

3.- ÀREA DE SERVEIS SOCIOSANITARIS

3.1.- Comissió de Valoració Sociosanitària (COVASS)

- Plaça concertada en recurs sociosanitària en règim de 24 hores
- Plaça concertada en règim de centre de dia

3.2.- Servei d'Atenció a Domicili (SAD)

3.3.- Banc d'Ajudes Tècniques (BAT)

4.- ÀREA DE GESTIÓ DE PRESTACIONS

4.1.- Ajuts econòmics ocasionals

4.2.- Ajuts a l'habitatge de lloguer

4.3.- Prestació familiar per fill a càrrec

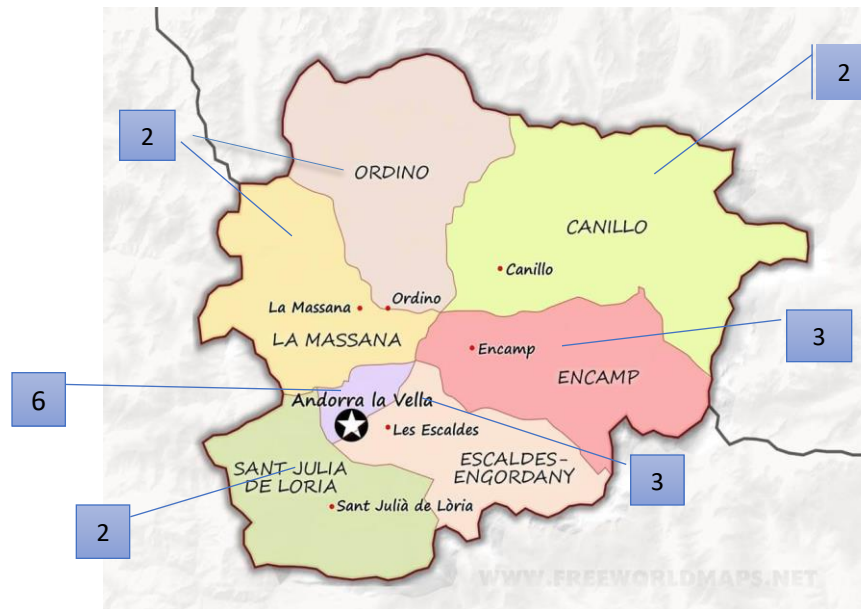
4.4.- Prestació per desocupació involuntària

4.5.- Pensió de solidaritat per a la gent gran

1.- ÀREA D'ATENCIÓ A LES PERSONES I LES FAMÍLIES

1.1.- SERVEI SOCIAL D'ATENCIÓ PRIMÀRIA

El Servei Social d'Atenció Primària garanteix la igualtat de l'atenció bàsica, la proximitat d'atenció als usuaris en els àmbits individual, familiar i comunitari, a nivell social i sociosanitari, així com la equitat territorial, mitjançant una actuació propera i oberta a tota la població amb una intervenció global i polivalent, de caràcter públic i gratuït, formada per els equips tècnics i interdisciplinaris que actuen a cada parròquia (treballador/a social i educador/a social) que treballen conjuntament i coordinadament amb els serveis sanitaris i sociosanitaris del primer nivell assistencial.



2025
Increment 4 Tècnics
(2 TS i 2 ES)
en relació a l'any 2024

1.1.- SERVEI SOCIAL ATENCIÓ PRIMÀRIA.

EXPEDIENTS I USUARIS/ES ATEOS/ES

EXPEDIENTS	2021	2022	2023	2024	2025	%	% 24/ 25
Expedients atenció continuada	1.656	1.399	1.075	806	879	75%	+ 9%
Expedients atenció puntual	690	320	389	312	296	25%	- 5%
Total	2.346	1.719	1.464	1.118	1.175		+ 5,1 %

+ 57 expedients (+ 5,1 %)

USUARIS/ES	2021	2022	2023	2024	2025	%	% 24 / 25
Usuaris/es atenció continuada	2.355	2.120	1.653	1.328	1.392	82%	+ 4,82%
Usuaris/es atenció puntual	690	320	389	312	296	18%	- 5%
Total	3.045	2.440	2.042	1.640	1.688		+ 3%

+ 48 usuaris/es (+ 3 %)

1.1.- SERVEI SOCIAL ATENCIÓ PRIMÀRIA

DISTRIBUCIÓ EXPEDIENTS PER TIPUS DE FAMÍLIA

	2021	2022	2023	2024	2025	%	% 24 / 25
Unipersonal	740	615	472	346	390	44%	+ 13 %
Monoparental	447	391	316	252	271	31%	+ 7,5%
Parella	104	72	51	28	31	4%	+ 10%
Parella de gent gran	26	29	17	10	18	2%	+ 80%
Nuclear	222	177	135	105	102	11%	- 3%
Extensa	55	56	42	33	33	4%	=
Nuclear reconstituïda	62	59	42	32	34	4%	+ 6%
Total	1.656	1.399	1.075	806	879		

2025
75% dels expedients corresponen a famílies unipersonals i monoparentals
(Any 2024= 74%)

2025
Increment del 20,50% expedients famílies unipersonals i monoparentals en relació al 2024

1.1.- SERVEI SOCIAL ATENCIÓ PRIMÀRIA

DISTRIBUCIÓ PROBLEMÀTIQUES

	2021	2022	2023	2024	2025	Problemàtica més destacada	% 2025	% 24 / 25
Econòmica	2.081	1.293	756	530	592	Ingressos econòmics inferiors al LECS	24%	+ 11,70%
Habitatge	455	386	249	195	264	Lloguer elevat	11%	+ 35,40%
Personal-Familiar	2.279	1.082	657	503	557	Manca d'habilitats parentals Conflictes familiars	23%	+ 10,80%
Laboral	1.196	578	340	265	288	Busca feina	12%	+ 8,70%
Estudis	252	255	151	144	198	Absentisme escolar Dificultats d'aprenentatge Problem. conductuals	8%	+37,50%
Salut	1.458	1.977	621	398	552	Malaltia orgànica crònica Baixa laboral	23%	+ 38,75 %
Total	7.721	5.571	2.774	2.035	2.451			+ 20,45 %

Les 2.451 problemàtiques diagnosticades dels 879 expedients, representen una mitjana de 2,79 problemàtiques per expedient. (any 2024 mitjana de 2,52 problemàtiques per expedient) .

1.2 .- SERVEI D'ATENCIÓ IMMEDIATA (SAI)

ÀMBIT D'ACTUACIÓ

- Tota la població en situació greu de risc, desprotecció, exclusió o de dependència i que necessiten d'una actuació immediata, independentment de la seva situació administrativa. En especial atenció dels col·lectius vulnerables.

OBJECTIU

- Respondre a situacions d'urgència social de forma immediata. S'ofereix: informació, assessorament, orientació i atenció social.

1.2 .- SERVEI D'ATENCIÓ IMMEDIATA (SAI)

EXPEDIENTS INVIDUALS - FAMILIARS

	2021	2022	2023	2024	2025	%
Total	34	32	29	39	35	- 10%

NOMBRE D'USUARIS/ES

	2021	2022	2023	2024	2025	%
Total	49	33	37	47	41	- 13%

L'any 2025 els expedients oberts pel SAI han estat **35 expedients amb un total de 41 usuaris/es atesos**, suposant un descens del 10% dels expedients respecte al 2024, i un descens del 13% en el nombre d'usuaris/es atesos.

1.3.- SERVEI TELEFÒNIC D'URGÈNCIA (STU)

- D'acord amb la llei 6/2014 del 24 d'abril, de serveis socials i sociosanitaris en l'article 21.1 g) el STU té per objecte informar, assessorar, orientar i atendre demandes de caràcter urgent, especialment en casos de situacions de risc, de maltractament, d'abús, de violència de gènere i així com altres situacions socials que també requereixen una resposta immediata.

- **Telèfon d'atenció per situacions d'urgència social:**

S'activa per mitjà de: Servei Policia, Batllia, Fiscalia, SAAS.

236 intervencions any 2025 (+ 16%)

Any 2024: 203 intervencions

Any 2023: 238 intervencions

- **Aquest servei està actiu fora de l'horari laboral els 365 dies de l'any.**

2.- ÀREA DE PROMOCIÓ A L'AUTONOMIA PERSONAL

2.- ÀREA DE PROMOCIÓ A L'AUTONOMIA PERSONAL (APAP).-

- L'Àrea de Promoció a l'Autonomia Personal treballa per donar resposta a les necessitats en l'àmbit de les persones **amb discapacitat i les persones grans, així com de les ONG's i entitats socials i cíviques sense ànim de lucre** d'àmbit nacional.

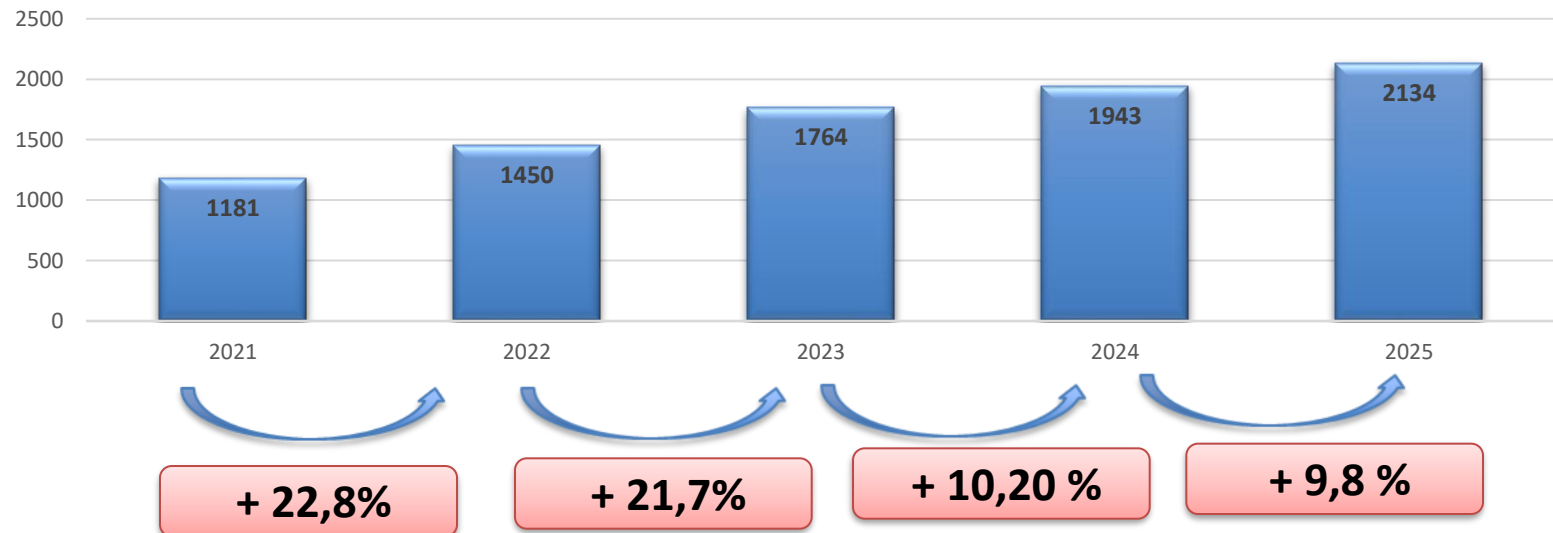
2.1.- PROGRAMA DE GENT GRAN I PARTICIPACIÓ SOCIAL

- ❑ Destinat a afavorir l'autonomia de la gent gran i millora de la seva qualitat de vida.
- ❑ **Activitats que es realitzen:** Trobada esportiva de residències, diada esportiva de la gent gran, Festa Magna, etc.
- ❑ **Participants:** Trobada esportiva de residències amb **142 participants** (124 participants any 2024), diada esportiva amb **231 participants** (148 participants any 2024) i festa magna amb **550 participants**.

2.2.- COMISSIÓ NACIONAL DE VALORACIÓ (CONAVA)

□ A 31-12-25 el registre de la CONAVA consta de **2.134 persones** valorades amb un grau de menyscabament superior al 33%.

Persones amb grau de menyscabament superior al 33% atorgat per la CONAVA



2.3.- AFILIACIÓ A LA SEGURETAT SOCIAL

❑ El Govern afilia a la Seguretat Social com a cotitzant directe, les persones amb discapacitat a partir dels 18 anys i fins a la jubilació, en els termes i condicions que estableixi la Llei de la Seguretat Social. La base de cotització en cap cas pot ser inferior al salari mínim establert.

❑ **Durant l'any 2025 s'han realitzat 44 afiliacions noves**

(any 2024: 32 afiliacions noves)

❑ **A 31-12-25, 359 persones gaudeixen d'afiliació a la seguretat social, el que representa un 6,1% menys en relació a l'any 2024 amb 383 persones.**

❑ Despesa 2025: **1.442.860,43€**, el que representa un increment del **6,75 %** en relació als **1.351.691,43 €** liquidats l'any 2024.

2.4.- PENSIÓ SOLIDARITAT PER A PERSONES AMB DISCAPACITAT

□ Pensió de solidaritat per a persones amb discapacitat

Adreçada a persones amb una discapacitat greu (grau de menyscabament atorgat per la CONAVA d'almenys el 60%), que no puguin treballar o es trobin en greus problemes per trobar o mantenir un lloc de treball com a conseqüència d'aquesta discapacitat, i no disposin de recursos econòmics per viure.

	2021	2022	2023	2024	2025
Atorgades	295	312	343	372	421
Import liquidat €	3.175.339,37€	3.731.841,80€	4.266.532,00 €	4.999.686,75 €	5.731.387,61 €
Import mensual mig	897,00€	908,10€	939,50€	1.120,00€	1.134,47€

Usuaris
2021-2025
+ 43,0%

Despesa
2021-2025
+ 80,50%

Usuaris
2024-2025
+ 13,17%

Despesa
2024-2025
+ 14,63%

2.5.- PROGRAMA “VIDA INDEPENDENT”

“VULL EMANCIPAR-ME”

Durant l'any 2025 s'han atès a **8 joves, amb la totalitat de les places cobertes.** (any 2024: 4 joves)

Aquest programa promou que les persones amb discapacitat intel·lectual puguin adquirir habilitats funcionals per promocionar la seva emancipació i viure de forma independent.

Durada de 6 mesos, dividits en formacions teòriques, formacions pràctiques i estades de pràctica en un pis d'entrenament.

10 hores de suport a la setmana per part d'un educador durant les estades pràctiques.

2.5.- PROGRAMA “ VIDA INDEPENDENT”

“ME’N VAIG A CASA MEVA”

Durant l’any 2025 s’han acollit 3 demandes noves, amb un total **de 21 persones ateses.**

Aquest programa promou que les persones amb discapacitat intel·lectual puguin exercir plenament el dret a viure de forma autònoma i inclusió social.

Acompanyament per part d’educadors en les activitats de la vida diària, tant en l’àmbit domèstic, laboral i de lleure, capacitant-los per donar resposta i actuar davant les situacions ordinàries i extraordinàries de la vida diària, respectant sempre el model d’atenció centrat en la persona.

2.5.- PROGRAMA “VIDA INDEPENDENT”

“ASSISTENT PERSONAL”

Per promoure l' autonomia i la independència de les persones amb discapacitat a fi de garantir la igualtat d'oportunitats així com la seva inclusió en la comunitat, millorant la seva qualitat de vida.

S'ofereix a totes les persones amb una discapacitat reconeguda que necessitin d'un suport per gaudir de la seva autonomia.

L'any 2025 s'han beneficiat un total de 3 persones.

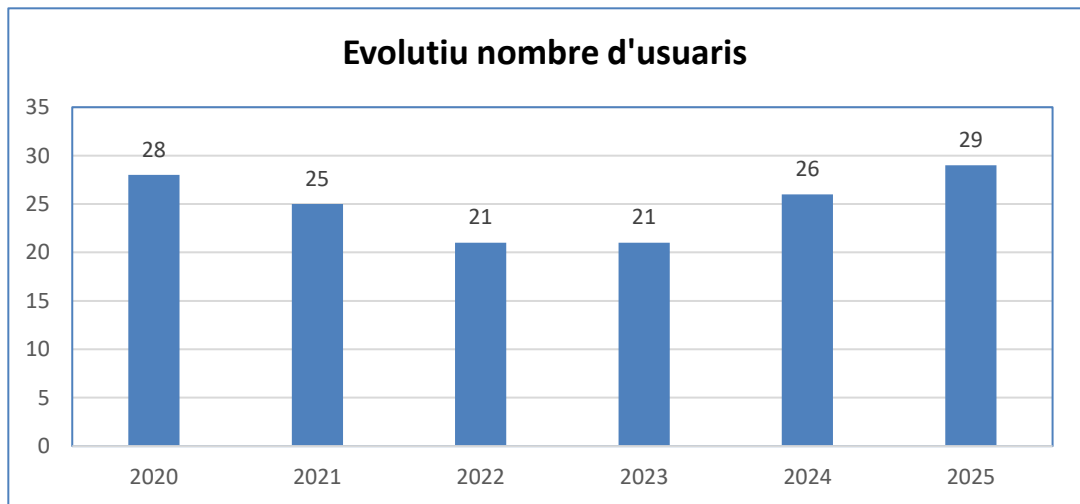
2.6.- PROGRAMA D'ONG'S I ENTITATS SENSE FINALITAT DE LUCRE

- ❑ Aquest programa s'adreça a totes les ONG's i entitats cíviques sense ànim de lucre legalment establertes al país, que duen a terme programes o actuacions d'àmbit social al Principat d'Andorra.

- ❑ **Atorgaments:**
 - ❑ 2023: 8 associacions han presentat un total de **13 projectes** i l'import atorgat ha estat de **59.522,05 €**.
 - ❑ 2024: 8 associacions han presentat un total de **11 projectes** i l'import atorgat ha estat de **69.970,98 €**.
 - ❑ 2025: 7 associacions han presentat un total de **8 projectes** i l'import atorgat ha estat de **80.000 €**.

2.7.- PROGRAMA DE FORMACIÓ SOCIOLABORAL

- Aquest programa s'adreça a persones que presentin dificultats per accedir al mercat laboral ordinari, tals com: persones amb discapacitat, famílies monoparentals, persones en situació de malaltia crònica, persones en processos de reinserció social. **L'any 2025 s'han beneficiat un total de 29 usuaris (18 homes i 11 dones).**



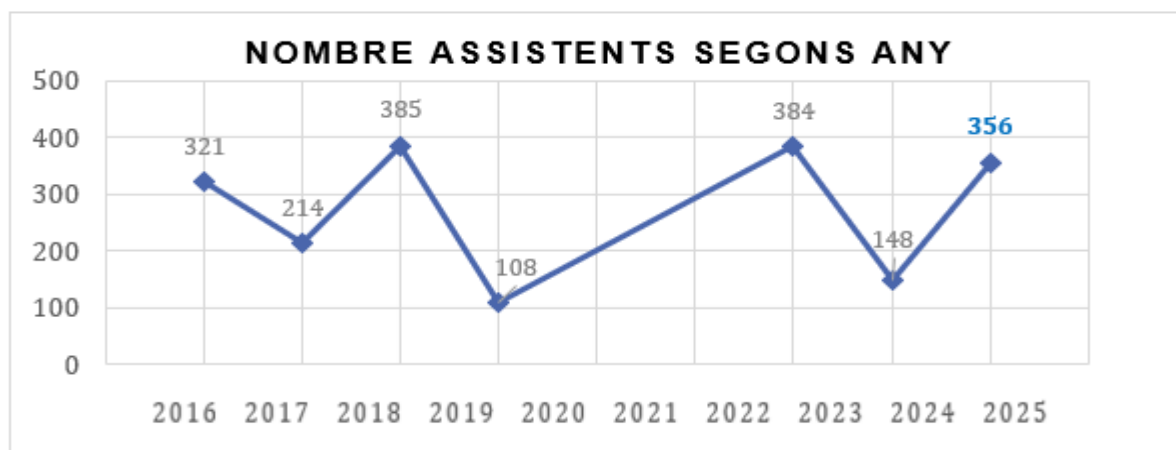
ANY	DESPESA €
2020	269.248,45
2021	298.377,67
2022	278.422,60
2023	297.382,59
2024	328.992,16
2025	371.111,34

Tipologia d'empresa	
Públic	26 usuaris
Privat	2 usuaris
ONG	1 usuari

Perfil usuari	
Persones amb discapacitat	13
Persones amb problemàtica de salut crònica	1
Persones majors de 55 anys	3
Col·lectiu vulnerable (manca de formació, baixes recurrents per malaltia aguda...)	12

2.8.- FORMACIÓ DEL CONVENI RELATIU ALS DRETS DE LES PERSONES AMB DISCAPACITAT

- ❑ Aquesta formació s'impulsa per donar a conèixer el Conveni sobre els Drets de les Persones amb Discapacitat entre el personal de l'Administració pública i, davant l'interès generat, també s'obre a la ciutadania en general.
- ❑ Es tracta d'una formació amb una durada actual de 3 hores, estructurada en 2 grans blocs (aproximació al concepte de discapacitat i als diferents perfils existents i explicació dels articles més rellevants).
- ❑ Durant l'any 2025 s'han ofert **18 formacions a un total de 356 persones**.
- ❑ Del 2016 al 31-12-25 s'ha format a 1.916 persones (els anys 2021 i 2022 no es van realitzar formacions)



2.9.- ALTRES RECURSOS

❑ TARGETA ACREDITATIVA DE LA DISCAPACITAT

Durant l'any 2025 s'han atorgat 278 targetes.

A 31-12-25 el registre té 1.629 persones beneficiàries, el que suposa un increment del 17,5 % en relació a les **1.386 persones beneficiàries a 31-12-24.**

❑ TARGETA MAGNA

Durant el 2025 s'han atorgat 3.322 targetes magnes.

A 31-12-25 el registre té 16.843 persones beneficiàries, el que suposa un increment del 24,6 % en relació a les **13.521 persones beneficiàries a 31-12-24.**

2.9.- ALTRES RECURSOS

□ CARNET FAMÍLIA MONOPARENTAL

Durant l'any 2025 s'han tractat 176 sol·licituds, 153 han estat favorables i 23 desfavorables.

A 31-12-25 el registre té **265 famílies monoparentals acreditades.**

CARNET FAMÍLIA NOMBROSA

Durant l'any 2025 s'han tractat 220 sol·licituds, 209 han estat favorables i 11 desfavorables.

A 31-12-25 el registre té **357 famílies nombroses acreditades.**

2.9.- ALTRES RECURSOS

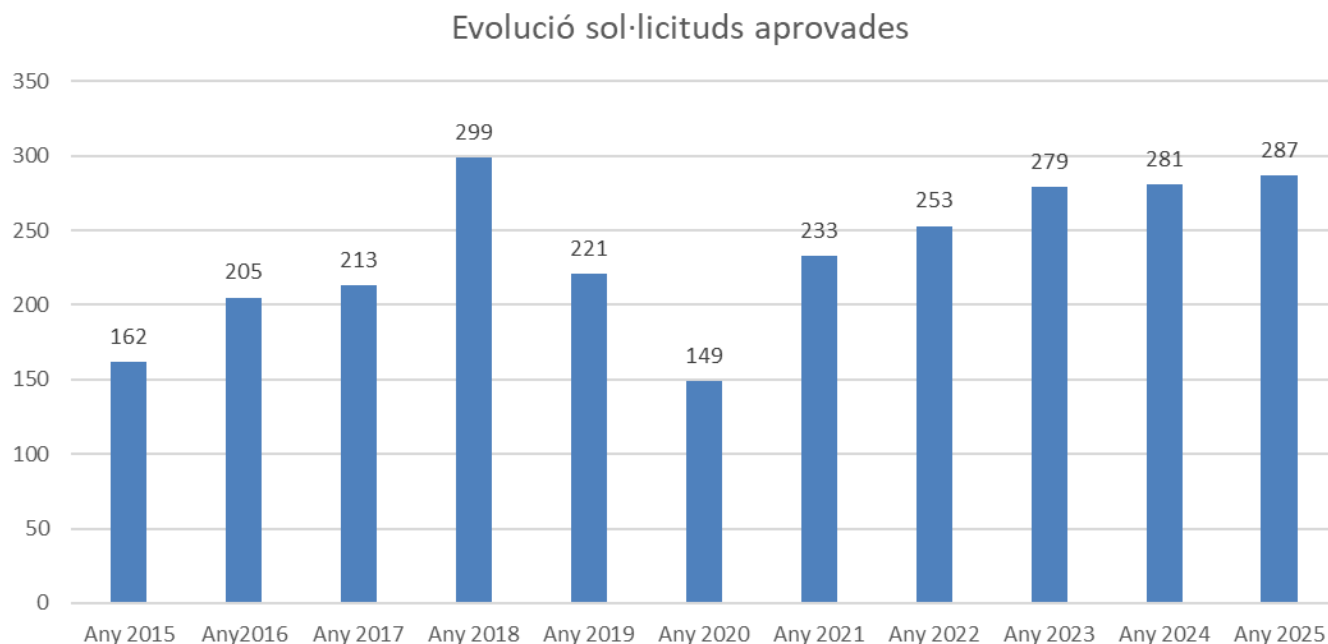
❑ TARGETA D'APARCAMENT PER A PERSONES AMB MOBILITAT REDUÏDA

Durant el 2025 s'han atorgat **57 targetes d'aparcament**.

A 31-12-25 **495 persones tenien la targeta d'aparcament**.

3.- ÀREA DE SERVEIS SOCIOSANITARIS

3.1.-Comissió de Valoració Sociosanitària (COVASS)



L'any 2025 la COVASS va valorar un total de **347 sol·licituds**, amb el següent resultat:

- Aprovades **287 sol·licituds**
- Denegades: 8 sol·licituds
- Renúncia: 9 sol·licituds
- Arxiu sense resolució : 43 sol·licituds

3.1.- Comissió de Valoració Sociosanitària (COVASS)

Les 287 sol·licituds favorables resoltes per la COVASS durant l'any 2025 es distribueixen en:

- 109 demandes per l'accés a una plaça concertada de centre de dia.
- 125 demandes per l'accés a una plaça concertada en recurs sociosanitari en règim 24 hores.
- 49 assignacions temporals a una plaça concertada de respir en règim de 24 hores.
- 4 demandes de valoració del grau de dependència (GDA) sense assignació de recurs.

3.1.- Comissió de Valoració Sociosanitària (COVASS)

Situació places concertades en règim de 24 hores

CENTRE	CAPACITAT	TOTAL PLACES CONCERTADES A 31-12-25	TOTAL PLACES CONCERTADES A 19-05-26
CSS EL CEDRE	120	116	117
SANT VICENÇ ENCLAR	55	47	48
CLARA RABASA	55	7	7
DOMUS VI	148	100	100
TOTAL	378	270	272
% concertat en relació a la capacitat dels centres.		71,43%	71,96%

L'any 2025 el Govern tenia concertades el **71,43 %** del total de places sociosanitàries per estància de 24 hores, existents al Principat.
L'any 2024 tenia concertades 253 places, el **67%**.

3.1.- Comissió de Valoració Sociosanitària (COVASS)

Situació places concertades en règim de CENTRE DE DIA

CENTRE	CAPACITAT	TOTAL PLACES CONCERTADES A 31-12-25	TOTAL PLACES CONCERTADES A 19-05-26
CREU ROJA ANDORRANA (Av. Sta. Coloma)	50	42	42
CREU ROJA ANDORRANA (Sant Julià de Lòria)	12	10	10
CREU ROJA ANDORRANA (Escaldes-Engordany)	36	36	36
CREU ROJA ANDORRANA (Valls del Nord)	20	20	20
CLARA RABASA	17	8	8
DOMUS VI	30	14	14
TOTAL	165	130	130
% concertat en relació a la capacitat dels centres.		79%	79%

L'any 2025 el Govern tenia concertades el **79%** del total de places de centre de dia existents al Principat.

A 31-12-24 El Govern tenia concertades 110 places, el 67% de les places de centre de dia existents al Principat.

3.1.- Comissió de Valoració Sociosanitària (COVASS)

Situació places concertades de 24 hores i CENTRE DE DIA

	CAPACITAT CENTRES	TOTAL PLACES CONCERTADES A 31-12-25	TOTAL PLACES CONCERTADES A 19-04-26
TOTAL PLACES 24 HORES	378	270	272
TOTAL PLACES CENTRE DE DIA	165	130	130
TOTAL PLACES	543		
TOTAL PLACES CONCERTADES		400	402

La despesa liquidada l'any 2025 en concepte del preu públic a càrrec del Govern ha estat de: **4.627.477,32 €**, el que suposa un increment del **15,70% més en relació a l'any 2024 (3.999.149,66 €)**

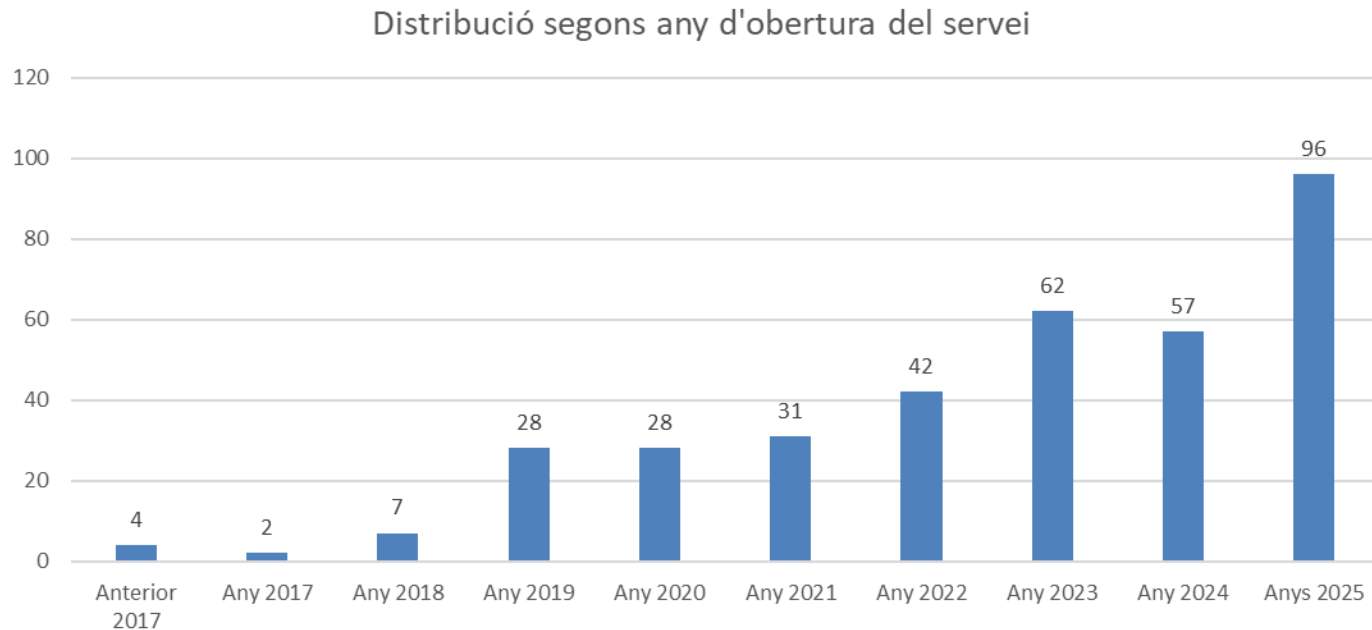
L'any 2025 un total de 191 persones van rebre un ajut econòmic ocasional, per fer front a la part del preu públic en concepte d'Atenció Personal a l'Autonomia i de Manutenció i Hoteleria, per un total de 1.340.548,84 € (Any 2024: 171 persones i una despesa de 988.886,89 €).

La despesa total vinculada a les places 400 places concertades de l'any 2025 ha estat de **5.968.026,16 €**, suposant un increment del **20,52%** enfront de la despesa de l'any 2024, per un import total de 4.951.991,60 € per 363 places.

3.2.- Servei d'Atenció a Domicili (SAD)

El **SAD** té com a objectiu oferir a les persones i a les famílies que ho necessiten , les intervencions de cura personal, de suport a l'autonomia i d'atenció específica en cas de malaltia, fent èmfasi especial en els processos crònics i/o invalidants, ateses les capacitats, els recursos i el grau d'autonomia de la persona amb el suport dels professionals de l'atenció social i de l'atenció sanitària.

3.2- Servei d'Atenció a Domicili (SAD)



L'any 2025 el SAD va atendre un total de 167 usuaris, dels quals 96 eren usuaris nous. Els usuaris nous van suposar un increment del 68,5% en relació a l'any 2024 (57 usuaris).

Dels 167 usuaris del SAD, un total de 42 usuaris (25% dels usuaris) han rebut prestació econòmica per fer front al servei total o parcialment, per un import total de 24.687,49 euros/any, (587,80 €/any de mitjana per usuari).

El SAD no presenta usuaris en llista d'espera.

3.3.- Banc Ajudes Tècniques (BAT)

El **BAT** té com a objectiu atorgar prestacions tecnològiques destinades a adaptar l'habitatge, a suprimir les barreres arquitectòniques i de la comunicació, a les persones amb dependència funcional i a les seves famílies, amb el suport dels professionals de l'atenció social i de l'atenció sanitària que informen, assessoren i valoren les demandes.

Aquest servei també va adreçat a persones en situació de dependència que temporalment puguin necessitar un producte de suport. Aquest productes s'utilitzen per ajudar en els moviments o accions que la persona no pot fer per si mateixa i per proporcionar més autonomia i seguretat a l'hora de dur a terme les activitats de la vida diària.

Es dirigeix també a les persones que disposin de productes de suport en bon estat que ja no utilitzin i els vulguin donar.

3.3- Banc d'Ajudes Tècniques (BAT)

Principals dades del servei i la seva comparativa amb els anys anteriors

MATERIAL	2023	2024	2025
Cadires de rodes	82	60	61
Cadires giratòries de bany	44	42	29
Cadira de dutxa	24	20	11
Tamborets de dutxa	8	3	2
Caminadors	61	59	31
Llits articulats	15	13	16
Grues	9	4	3
matalassos antiescares	4	3	0
Cunyes	1	1	0
Alçadors de WC	21	12	11
Baranes de llit	6	0	0
Parells de crosses	13	8	11
Bicicleta estàtica	0	3	0
Coixí antiescares	8	0	4
Bastons	2	4	2
Taula transferència	0	0	1
Cadira Don Pedro	3	5	3
Cadira de rodes elèctrica	0	0	0

- El nombre total de persones que s'han beneficiat l'any 2025 ha estat **de 160 persones**
- El nombre total de material prestat des del servei l'any 2025 va ser de **185 productes.**

4.- ÀREA DE GESTIÓ DE PRESTACIONS

4.1.- AJUTS ECONÒMICS OCASIONALS

- Són ajuts personals o familiars de caràcter temporal destinats a finançar les despeses derivades de l'atenció a necessitats puntuals o per un període determinat a pagar directament al sol·licitant o al proveïdor de serveis:

	2021	2022	2023	2024	2025	
Sol·licituds Favorables	1.988	1.487	1.344	1.297	1.347	+ 3,78%
Ajuts atorgats	3.051	2.162	2.875	2.923	2.981	+ 2,0 %
Llars beneficiades	1.188	826	762	755	728	- 3,70 %
Import liquidat €	4.277.760	3.391.357	3.245.123	3.497.879	3.690.000,00	+ 5,50 %

El 64,1% de les llars són unipersonals (467 llars)

El 22% de les llars són monoparentals (160 llars)

**Any 2025
Import mitjà per llar:
5.068,68 €.
Any 2024: 4.633,00 €**

4.1.-AJUTS ECONÒMICS OCASIONALS

Ajuts econòmics ocasionals 2025 més sol·licitats i aprovats

Article	Concepte	Total Ajuts	Import liquidat €	% liquidat sobre 3.690.000 €
Art.18	Accés a l'habitatge o el seu manteniment	491	910.710,06	24,68 %
Art. 27	Per atendre necessitats bàsiques	1.432	992.915,27	26,91 %
Art.34	Accés Servei Atenció Residencial	277	1.340.548,84	36,32 %
Total			3.244.174,17	87,91 %

Els 3 ajuts descrits anteriorment (d'un total de 20 ajuts de catàleg) representen el **73,80%** del total d'ajuts atorgats i **87,91%** de la despesa liquidada per l'any 2025. L'any 2024 representaven el **69,52 %** del total d'ajuts atorgats i el **81,60%** de la despesa liquidada.

Art. 18
despesa
mitjana per
ajut:
1.854,80 €
Any 2024:
1.689,15 €

Art. 27
despesa
mitjana per
ajut:
693,37 €
Any 2024:
731,17 €

Art. 34
despesa
mitjana: per
ajut
4.839,53 €
Any 2024:
4.779,36 €

Art.27
El 63,65 % de l'import liquidat (631.948,97 €) es gestiona mitjançant la targeta de prepagament per adquirir productes de primera necessitat.

4.2 AJUTS A L'HABITATGE DE LLOGUER

	2021	2022	2023	2024	2025	
Convocatòria Art.17	1.395	1.471	1.445	1.445	1.847	
Habitatge COVID						
Hab.Flexibilitzat 2022		345	334	334		
Hab.Flexibilitzat 2023			411	411		
Hab. Flexibilitzat 2024				327		
TOTAL USUARIS	1.395	1.816	2.190	2.517	1.847	USUARIS 2024-2025 Art.17 - 26,62%
Import € Art.17	2.886.395,76	3.363.063,31	3.496.141,08	3.496.141,08	4.388.842,68	
Import € Habitatge Flexibilitzat 2022		307.259,11	861.825,60€	1.511.871,71	---	DESPESA 2024-2025 ART.17 -20,69%
Import € Habitatge Flexibilitzat 2023			650.046,11			
Import € Habitatge Flexibilitzat 2024				525.764,10	---	
TOTAL DESPESA €	2.886.395,76	3.670.322,42	5.008.012,79	5.533.776,89	4.388.842,68	DESPESA TOTAL 2024-2025 Art.17 i 18 -17,94%
TOTAL A.E.O. (Art.18)				923.967,13	910.710,06	
TOTAL ANY				6.457.744,02	5.299.552,74	

4.3 PRESTACIÓ FAMILIAR PER FILL A CÀRREC

□ Prestació familiar per fill a càrrec.

Adreçada a les famílies amb un o més fills amb la finalitat de contribuir a compensar les despeses derivades de la criança dels fills.

Import mensual:

- 10% del LECS individual (per al 2025 és de 144,73€ per fill)
- Fills amb discapacitat: increment en un 20% de la quantia (173,68€ per fill amb discapacitat)

	2021	2022	2023	2024	2025	
Favorables	604	580	549	470	472	2024-2025 +0,43%
Famílies amb prestació	718	706	695	617	585	2024-2025 -5,19%
Fills beneficiaris	1.263	1.250	1.233	1.093	1.032	2024-2025 -5,58%
Import €	1.367.370,40	1.380.130,50	1.361.511,10	1.355.717,6	1.307.901,14	2024-2025 -3,53%

4.4.- PRESTACIÓ PER DESOCUPACIÓ INVOLUNTÀRIA

- Amb la finalitat d'atendre les necessitats bàsiques i d'accés a serveis i activitats essencials de la persona que es troba sense ocupació de forma involuntària i la seva família.

	2021	2022	2023	2024	2025
Favorables	385	83	70	71	33
Import €	1.954.794,54	361.412,66€	317.646,75€	334.704,11	198.182,05
Total despesa any	1.954.794,54	361.412,66€	317.646,75€	334.704,11	198.182,05

2025
Despesa mitjana per usuari
6.005,52 €
Any 2024: 4.714,14 €

2025
Període mitja de durada de la prestació per usuari
3 mesos
Any 2024: 3,5 mesos

Despesa
2024-2025
- 40,79%

Usuaris
2024-2025
- 53,52%

4.5.- PENSIÓ DE SOLIDARITAT PER A LA GENT GRAN

□ Pensió de solidaritat per a la gent gran

Adreçada a persones de 65 anys o més, amb residència legal i efectiva al Principat durant un període mínim de 10 anys abans de complir els 65 anys, i que una vegada arribada a aquesta edat, els seus ingressos personals i familiars no arribin al topall del salari mínim mensual o del LECS individual.

	2021	2022	2023	2024	2025
Atorgades	1.072	1.159	1.245	1.347	1.474
Import liquidat €	6.198.352,90	6.726.449,64	7.845.365,84	8.808.606,69	10.074.299,56
Import mensual mig	481,39€	483,64€	525,12€	544,95€	569,55€

**Usuaris
2021-2025
+ 37,50%**

**Despesa
2021-2025
+ 62,50%**

**Usuaris
2024-2025
+ 9,43%**

**Despesa
2024-2025
+ 14,37%**



Govern d'Andorra

Gràcies per la vostra atenció